

BAT

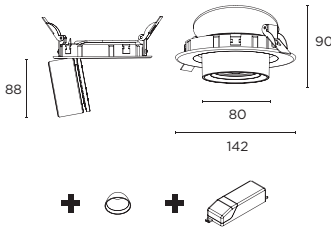


Configurateur de produit

362 80 54 + Optique + Driver

Réf. Couleur CRI - CCT*

* Pour la version CRI 85 - 3000K il n'est pas nécessaire de renseigner l'espace.



BAT

Réf.	Kg	Couleur	CRI - CCT
362 80 54	13W - 350mA max 18W - 500mA	0,45	42 ○ blanc mat
			52 ● noir mat
			- 85 - 3000K
			/9527 95 - 2700K
			/9530 95 - 3000K
			/9540 95 - 4000K

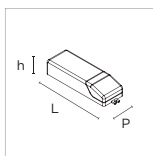
+

Optique

Réf.	Optique	Ouverture
9Q 305	S Spot	28°
	M Medium	37°
	L Large	47°
	X XLarge	75°



Optique



Driver DEL

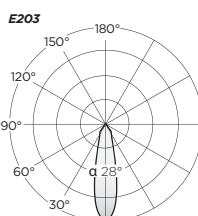
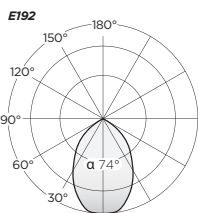
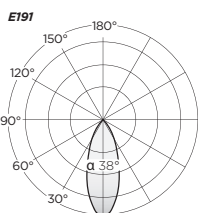
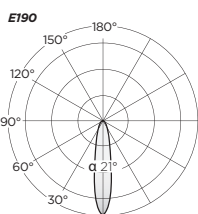
Driver 350mA pour 13W

Réf.	Contrôle	LxPxh	Puissance	Tension	Fréquence
9DO 350 16 AL	ON-OFF	125x38x23	max 15W	220/240V	0/50/60Hz
9DM 007 DD TC	DALI	103x67x21	max 17W	220/240V	50/60Hz
9DM 008 DD TC	DALI	120x52x22	max 15W	220/240V	50/60Hz
9DM 036 DA TC	PUSH/1-10V	120x52x22	max 18W	220/240V	50/60Hz
9DM 028 DA TC	PUSH/1-10V	103x67x21	max 18W	220/240V	50/60Hz
9DM 012 TF TC	V. PHASE	166x46x34	max 17W	220/240V	50/60Hz
9DM 021 TF TC	V. PHASE	120x52x22	max 18W	220/240V	50/60Hz

Driver 500mA pour 18W

Réf.	Contrôle	LxPxh	Puissance	Tension	Fréquence
9DO 500 20 AL	ON-OFF	125x38x23	max 20W	220/240V	0/50/60Hz
9DM 007 DD TC	DALI	103x67x21	max 24W	220/240V	50/60Hz
9DM 008 DD TC	DALI	120x52x22	max 20W	220/240V	50/60Hz
9DM 036 DA TC	PUSH/1-10V	120x52x22	max 18W	220/240V	50/60Hz
9DM 028 DA TC	PUSH/1-10V	103x67x21	max 25W	220/240V	50/60Hz
9DM 012 TF TC	V. PHASE	166x46x34	max 24W	220/240V	50/60Hz
9DM 016 TF TC	V. PHASE	120x52x22	max 21W	220/240V	50/60Hz

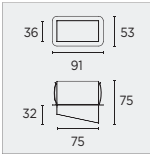

BAT_ encastrés



BAT

Puissance	Consom. d'énergie	CRI - CCT	Nominal	Optique	Flux réel	Efficacité	
13W	12,2W	85 - 3000K	1700 lm	Spot 21°	E190 1502 lm	123 lm/W	
				Medium 28°	E203 1505 lm	123 lm/W	
				Large 38°	E191 1509 lm	124 lm/W	
				XLarge 74°	E192 1208 lm	99 lm/W	
			95 - 2700K	1310 lm	Spot 21°	E190 1157 lm	95 lm/W
					Medium 28°	E203 1159 lm	95 lm/W
					Large 38°	E191 1163 lm	95 lm/W
					XLarge 74°	E192 931 lm	76 lm/W
			95 - 3000K	1378 lm	Spot 21°	E190 1217 lm	100 lm/W
					Medium 28°	E203 1220 lm	100 lm/W
					Large 38°	E191 1223 lm	100 lm/W
					XLarge 74°	E192 979 lm	80 lm/W
95 - 4000K	1493 lm	Spot 21°	E190 1319 lm	108 lm/W			
		Medium 28°	E203 1321 lm	108 lm/W			
		Large 38°	E191 1325 lm	109 lm/W			
		XLarge 74°	E192 1061 lm	87 lm/W			
18W	18W	85 - 3000K	2320 lm	Spot 21°	E190 2049 lm	114 lm/W	
				Medium 28°	E203 2053 lm	114 lm/W	
				Large 38°	E191 2059 lm	114 lm/W	
				XLarge 74°	E192 1648 lm	92 lm/W	
			95 - 2700K	1787 lm	Spot 21°	E190 1579 lm	88 lm/W
					Medium 28°	E203 1581 lm	88 lm/W
					Large 38°	E191 1586 lm	88 lm/W
					XLarge 74°	E192 1269 lm	71 lm/W
			95 - 3000K	1880 lm	Spot 21°	E190 1661 lm	92 lm/W
					Medium 28°	E203 1664 lm	92 lm/W
					Large 38°	E191 1669 lm	93 lm/W
					XLarge 74°	E192 1336 lm	74 lm/W
95 - 4000K	2036 lm	Spot 21°	E190 1799 lm	100 lm/W			
		Medium 28°	E203 1802 lm	100 lm/W			
		Large 38°	E191 1807 lm	100 lm/W			
		XLarge 74°	E192 1446 lm	80 lm/W			

BAT_ accessoire



Accessoire bluetooth.
À utiliser avec l'alimentateur DALI.



Bluetooth®

Réf.

9N 004 CON

BAT_ encastrés

